

ИП Геращенко А.В.
г. Смоленск, ул. Кирова, д. 42
тел. Распил: 8 (900) 220-71-24, Магазин: 8 (905) 696-62-35, Офис: 8 (4812) 357-376

Заказ №		Заказчик	Иванов Иван Иванович			
Дата заказа	27.02.2016	Телефон	8(900)000-00-00			
Дата сдачи		Доставка	Стоимость		Адрес	ул. Пригородная, д. 18
Материал	ЛДСП Egger Белый платиновый 16мм W980					
Кромка	0,4x19мм Egger Белая W980; 2x19мм Rehau Черная 601 (либо: "в цвет")					

№	Длина, мм	Ширина, мм	Кол- во	Кромка				ПРИМЕЧАНИЯ
				0,4 мм		2 мм		
				Длина	Ширина	Длина	Ширина	
1	700	400	1			2	2	
2	700	400	1	2	2			
3	600	350	2			2	2	Радиус
4	1207	150	1	1				
5	1275	500	1			1	2	32мм скрутка
6	684	450	2	2	2			
7	100	450	2		2			
8	281	361	4	2		2		Радиус
9	584	482	1	2	2			2 петли по ширине (по 100мм от края)
10	700	400	1			2	2	
11	700	400	1	2	2			
12	812	400	1	2				
13	1700	760	1			1		Скос
14	900	500	1			2	2	
15	1576	645	1	1		1	2	Фигурная деталь
16	100	1218	2	2	1			
17	100	428	1		2			
18	1259	480	1	2	1			
19								
20								
21								
22								
23								
24								
25								
26								
27								

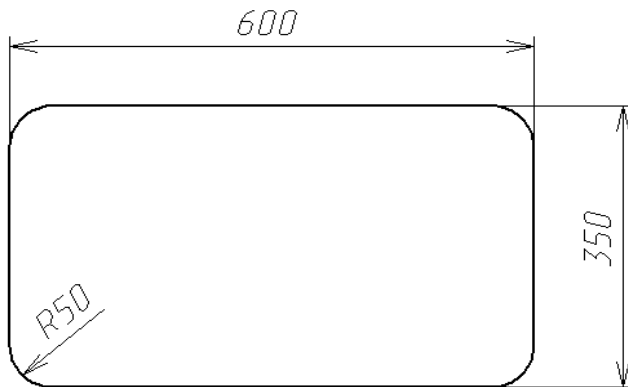
Направление древесной текстуры идет вдоль той стороны детали, которая указана в столбце "Длина"!!! Необходимо указывать размеры деталей с учетом кромки в миллиметрах.

Указывается количество сторон для кромления (Любая деталь имеет 2 длины и 2 ширины). Заполняется цифрами 1 или 2.

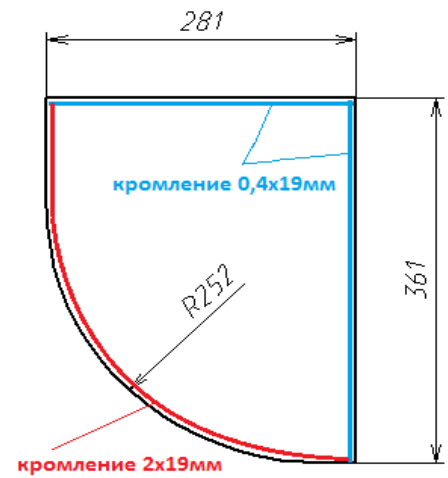
Отдельно прилагаются чертежи криволинейных детали со всеми необходимыми размерами и обозначением сторон кромления. Его можно выполнить как на бумаге, так и в электронном виде: на отдельном листе или в новом файле, отдельно от бланка заказа.
Если деталь нужно кромить разными видами кромок - обязательно отметьте это на чертеже!

Примеры оформления чертежей деталей

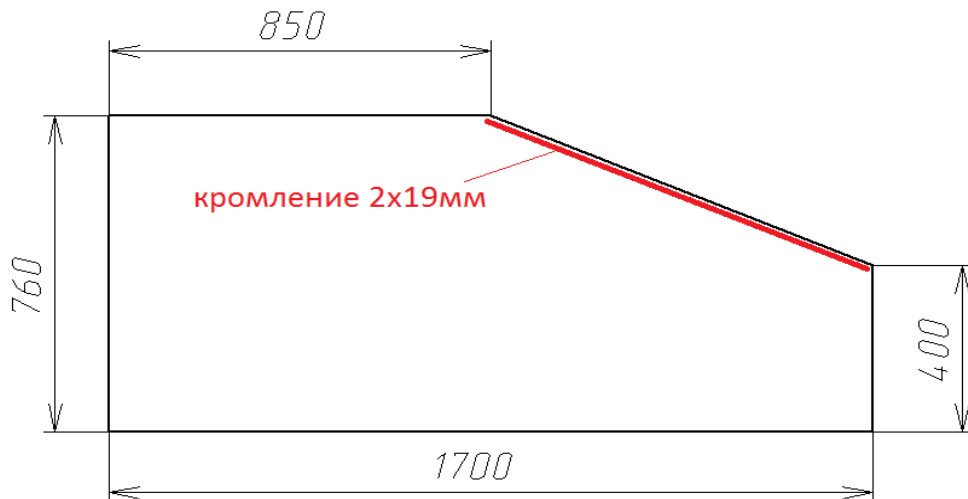
Поз. 3 Количество 2 шт. Кромление по кругу 2x19мм



Количество 4 шт. Поз.8



Количество 1 шт. Поз. 13



Количество 1 шт. Поз. 16

